

電動式  
ワイヤー清掃器

# バリュー・サイクロン6

## 安くて『良い』 清掃器です

群の  
抜挿入性



グリス除去

異物除去

電動ドライバーで  
簡単作業!



シングルチェーン



ダブルチェーン

本体仕様

CAT.No	VD-506
ワイヤー	6mm×16m (有効長15.7m)
適用管径	φ30~50mm (管内状況による) ※オプション装着時最大φ75mm
寸法	W486mm×L569mm×H174mm
質量	9.6kg
付属品	φ50mm先端ヘッド2種 (シングルチェーン・ダブルチェーン) ヘッド交換用六角レンチ
オプション	φ75mm先端ヘッド (適用管径: φ75mm) シングルチェーン ¥6,000 (税込¥6,600) ダブルチェーン ¥7,300 (税込¥8,030)

推奨ドリル性能

回転数	1000~2000rpm
締付トルク	40N・m以上
その他	使用するドリルのチャック能力が 8mmに対応可能なこと (キーレスタイプのみ使用可能)

標準価格


驚きの  
低価格

# ¥145,800

(税込 ¥160,380)

※電動ドライバーは付属しません。 ※インパクトドライバーは使用できません。


# バリュー・サイクロン6 作業イメージ




電動ドリルのチャックを緩めて  
本体の回転軸に差し込みます。



電動ドリルのチャックを締めて  
レバーを握ってワイヤーを回転  
させます。ケーシングチューブ  
に覆われている為、安全に作業  
可能です。



ヘッドを交換する際はイモネジ  
を緩めて取り外します。



ヘッドをワイヤーに差し込んで  
チェーンをスライドさせて振り  
幅を調整します。全ての箇所の  
イモネジをしっかり締めます。



シャフト先端のみが回転する為  
管内カメラをビニールテープで  
固定することで作業中の管内を  
確認することができます。

製品は改良の為、予告なく変更する場合があります。

お問い合わせはこちら

 株式会社 **カンツール**

本社 03-5962-3240  
東京営業所 047-308-3633  
仙台オフィス 022-290-5262  
大阪営業所 06-7711-3470  
名古屋営業所 052-504-2321  
北海道営業所 011-801-8881  
九州営業所 092-407-2433  
松戸テクニカル  
センター 047-308-2271

お問い合わせは「カンツール」で検索！

フリーコール  
**0120-812-432**

Email : info-kantool@kantool.co.jp

